

evohome

Užívateľská príručka



Ako **evohome** čo najlepšie využiť



Ako evohome čo najlepšie využiť

evohome sa používa veľmi jednoducho. Vykonáte trvalé alebo dočasné zmeny vo vašom vykurovacom režime, prípadne aj iné nastavenia. Preskúmajte svoj evohome a zistite, čo všetko dokáže. Využite túto jednoduchú príručku, ktorá vám pomôže zvládnuť niektoré bežné činnosti.

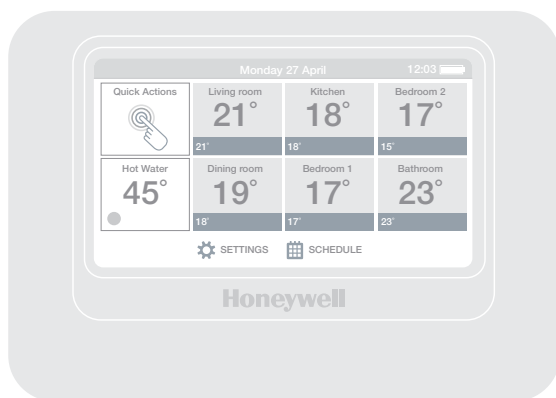


Ako evohome čo najlepšie využiť

Viac kontroly, viac pohodlia

So zariadením **evohome** zistíte, ako sa dá efektívnejšie riadiť vaše kúrenie, a zároveň ušetriťe.

- Inteligentná Zónová regulácia Honeywell, pomôže vytvoriť tepelnú pohodu vášho domova. Zabezpečí správnu teplotu v správnej miestnosti a v správnom čase. Umožní výborne vyvážiť pohodlie a kontrolu teploty, a pritom neplytvat' energiou ani peniazmi.
- Prístup pomocou mobilných zariadení. K **evohome** sa pomocou svojho mobilného zariadenia dostanete kedykoľvek, čo vám umožňuje ho ovládať bez ohľadu na to, či oddychujete doma alebo na opačnom konci sveta. (voliteľné)
- Inteligentné ovládanie, ktoré sa jednoducho používa. Rozhranie dotykovej obrazovky, ktorá je jasná a jednoducho sa používa, vám umožňuje prístup k vášmu inteligentnému regulátoru **evohome** od spoločnosti Honeywell.

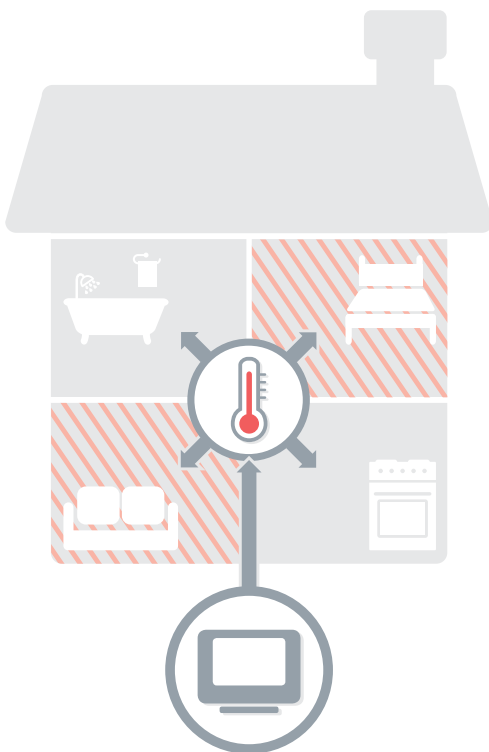




Ako evohome čo najlepšie využiť

Práca so zónami

Zónou môže byť jedna alebo viacero izieb. Napríklad môžete spojiť všetky spálne ako jednu zónu a ovládať ich ako jednu jednotku. Alebo ak máte viacero radiátorov v jednej miestnosti alebo otvorenom priestore, môžete ich združiť do jednej zóny, aby ste ich nemuseli ovládať jednotlivo.





Ako evohome čo najlepšie využiť



K evohome máte prístup kdekoľvek

Aplikácia **evohome** pre smartfón alebo tablet vám umožňuje ovládať kúrenie bez ohľadu na to, kde ste. Takže ak ste ďaleko od domu a potrebujete zapnúť alebo vypnúť kúrenie alebo pridať či ubrať teplotu, vždy ho budete môcť ovládať.

Aby ste mohli riadiť **evohome** pomocou svojho mobilného zariadenia, budete potrebovať zariadenie Honeywell Inernet Gateway. Ak nie je súčasťou balenia, navštívte stránku **evohome.honeywell.com**, kde nájdete viac informácií.

- Pripojte svoj Remote Access Gateway k regulátoru **evohome** – riadte sa pokynmi v príručke pre inštaláciu.
- Zriadte si účet mobilného užívateľa – navštívte **mytotalconnectcomfort.com** a riadte sa uvedenými pokynmi.
- Stiahnite si aplikáciu - navštívte Apple app store alebo Google Play pre androidy.



Bývanie s evohome



Tiež môžete stlačiť tlačidlo UPRAVIŤ REŽIM na ktorejkoľvek z obrazoviek zóny so zobrazovacou prioritou

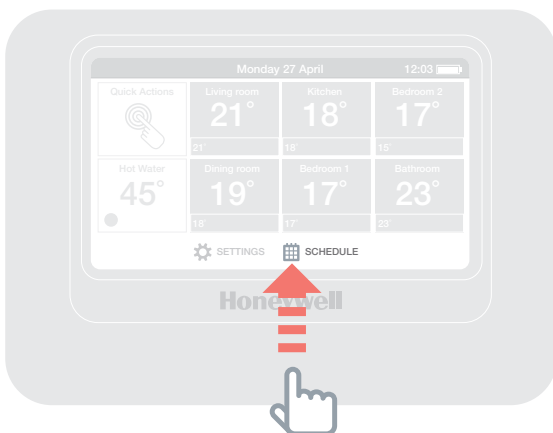


Chcem si prvýkrát nastaviť nový vykurovací režim




- 1 Stlačte SCHEDULE
- 2 Stlačte ktorýkoľvek z názov zóny
- 3 Použite sprievodcu

1



2





Tiež môžete stlačiť tlačidlo UPRAVIŤ REŽIM na ktorejkoľvek z obrazoviek zóny so zobrazovacou prioritou



Chcem zmeniť vykurovací režim pre miestnosť alebo zónu

- 1 Stlačte SCHEDULE
- 2 Stlačte názov zóny, ktorú chcete zmeniť
- 3 Stlačte „Upraviť manuálne“
- 4 Stlačte tú časť režimu, ktorú chcete zmeniť, a potom pomocou šípok nahor a nadol zmeňte čas alebo teplotu

4



Bývanie s evohome



Ak chcete zrušiť prioritné zobrazovanie, ešte raz stlačte názov zóny a stlačte **ZRUŠIŤ PRIORITNÉ ZOBRAZOVANIE**

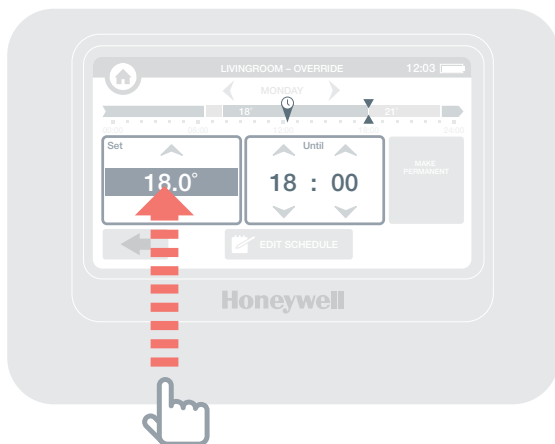


Chcem zvýšiť alebo znížiť teplotu pre zónu

- 1 Na domovskej obrazovke stlačte „názov“ danej zóny
- 2 Použite šípky nahor a nadol a zmeňte čas alebo teplotu

Ak chcete, môžete tieto nové nastavenia uložiť ako trvalé pre danú zónu.

2





Takisto si môžete zvoliť Rýchlu akciu ECONOMY na 1 až 24 hodín tak, že stlačíte a podržíte tlačidlo, ktorým nastavíte časovač



Ak chcete zrušiť Quick Action stlačte tlačidlo pre zrušenie na domovskej obrazovke

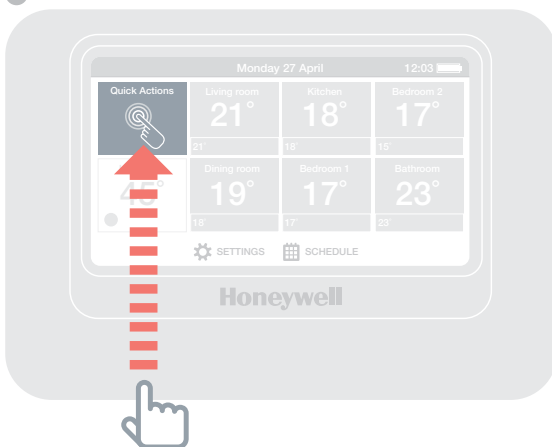


Chcem v celom dome mierne znížiť teplotu


- 1 Stlačte Quick Actions
- 2 Stlačte ECONOMY

Týmto sa zníži teplota vo všetkých zónach o 3 stupne.

1



2



Bývanie s evohome



Takisto si môžete zvoliť Rýchlu akciu PREČ na 1 až 99 dní tak, že stlačíte a podržíte tlačidlo, ktorým nastavíte časovač



Ak chcete zrušiť Quick Action stlačte tlačidlo pre zrušenie na domovskej obrazovke



Chcem znížiť kúrenie, keď som mimo domu dlhšie ako deň

- 1 Stlačte Quick Actions
- 2 Stlačte AWAY

Týmto sa zníži teplota vo všetkých zónach o 15 stupňov.

2





Takisto si môžete zvoliť Rýchlu akciu DEŇ VOĽNA na 1 až 99 dní tak, že stlačíte a podržíte tlačidlo, ktorým nastavíte časovač



Ak chcete zrušiť Quick Action stlačte tlačidlo pre zrušenie na domovskej obrazovke



Mám deň voľna a ostávam doma

- 1 Stlačte Quick Actions
- 2 Stlačte DAY OFF

Táto funkcia je užitočná vtedy, keď ostávate doma v deň, kedy by ste normálne doma neboli.

2



Bývanie s evohome



Ak chcete zrušiť Quick Action stlačte tlačidlo pre zrušenie na domovskej obrazovke



Chcem vypnúť kúrenie v každej zóne

- 1 Stlačte Quick Actions
- 2 Stlačte HEATING OFF

2



Menu nastavení



Menu nastavení vám umožňuje řídit evohome a přispôsobit si svoje nastavenia podľa seba

- Nastavenia zariadenia - zmeniť dátum, čas a jazyk, riadiť nastavenia obrazovky a nastaviť bezpečnostný kód (prednastavené 0000)
 - Nastavenia miestnosti - zmeniť názov miestnosti, zmeniť zobrazované poradie miestností na domovskej obrazovke alebo vynulovať režim miestnosti na pôvodné nastavenia
 - Rýchle akcie - personalizovať nastavenia používané funkciami rýchlej akcie
-

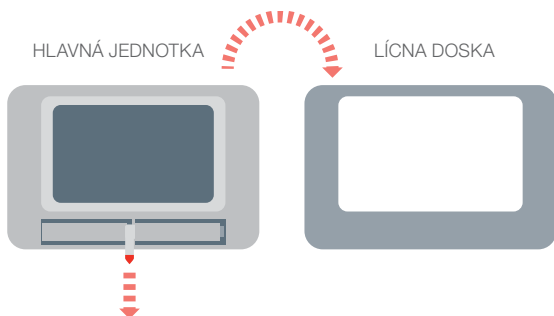
Batérie



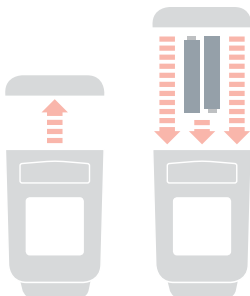
batérie v regulátore evohome

Regulátor zariadenia **evohome** využíva dobíjateľné batérie, ktoré by nemalo byť potrebné meniť. Ak sa musia batérie nabiť, dajte regulátor zariadenia **evohome** do nabíjacieho stojana alebo držiaka na stenu.

Ak je to potrebné, nahradte ich, ale iba batériami AA 1.2V Ni-MH 2000-2400mAh.



Výmena batérií v regulátore radiátora (HR92)





evohome je určený na zmenu systému vykurovania s jednou zónou na viaczónový systém, ktorý umožňuje optimálnu reguláciu a pohodlie v kombinácii s maximálnou úsporou energie

Viac informácií o Smart Heat Zoning (Inteligentné zónové vykurovanie) pre váš domov nájdete na stránke:

www.evohome.honeywell.com



Vyrobené za a v mene oddelenia pre kontrolu životného prostredia a spaľovania spoločnosti Honeywell Technologies Sàrl, ACS-ECC EMEA, Z.A. La Pièce 16, 1180 Rolle, Švajčiarsko, jej oprávneným zástupcom spoločnosťou Honeywell Inc

Honeywell Control Systems Ltd.

Skimped Hill Lane,
Bracknell
Berkshire
RG12 1EB
www.honeywelluk.com

50040746-201 A
© 2013 Honeywell International Inc.